

### 第1 犯罪の起きにくい社会づくり (1)

#### 刑法犯認知状況と防犯対策

(1) 刑法犯認知件数の推移 (平成14年をピークに、平成15年から18年連続で減少)

H14	~	H28	H29	H30	R1	R2	R2 1~10月	R3 1~10月	前年 同期比
63,008		22,097	20,869	19,659	17,876	15,370	12,861	11,949	-912

#### (2) 推進中の主な防犯対策

- ア 地域安全推進員や青色防犯パトロール活動団体など防犯ボランティアによる自主防犯活動との連携
- イ 警察が管理する防犯カメラの整備・運用
- ウ 地元タレントが出演する動画・ポスターや県下7ブロックでの警報・注意報の発令による特殊詐欺被害防止対策
- エ ドラッグストア等に対する組織的万引き被害の防止対策
- オ 教育委員会と連携した防犯動画による子供安全対策
- カ 犯罪等発生状況の分析とツイッターやエスピーくん安心メール等を活用したタイムリーな情報発信



地元タレントを活用した啓発ポスター

#### 人身安全関連事案への対応状況

(1) 主たる人身安全関連事案の認知件数の推移

区分	H29	H30	R1	R2	R2 1~10月	R3 1~10月	前年 同期比
ストーカー	482	403	403	400	335	314	-21
配偶者暴力(DV)	618	508	535	542	431	849	+418
児童虐待	503	685	989	1,106	957	954	-3
その他	236	268	304	331	281	313	+32
合計	1,839	1,864	2,231	2,379	2,004	2,430	+426

(2) 対応状況【( )内は前年同期比】

- ア ストーカー  
検挙 57件 (+5件)  
禁止命令等 56件 (+12件)
- イ 配偶者暴力  
検挙 442件 (+1件)  
保護命令書提出 35件 (-13件)
- ウ 児童虐待  
検挙 91件 (+20件)  
通告児童数 1,387人 (+29人)

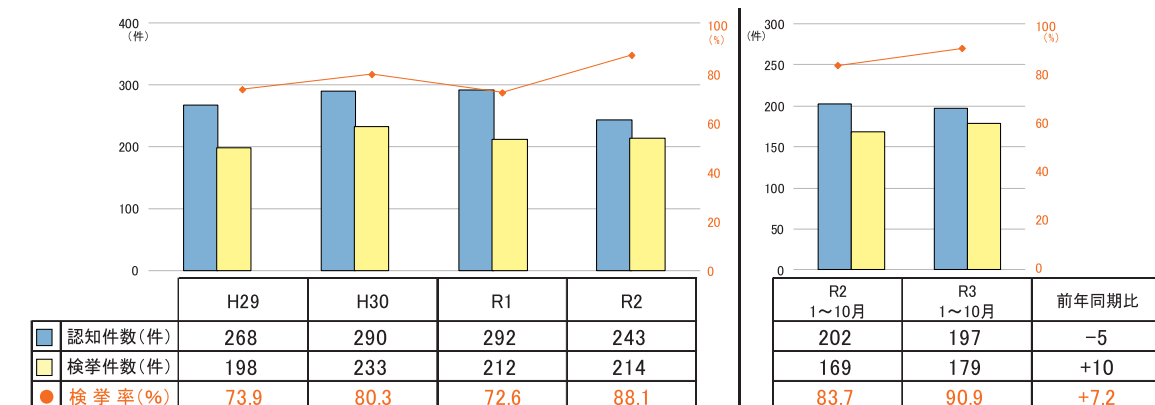


児童虐待の対応に関する各署巡回教養

### 第3 各種犯罪の取締り (1)

#### 重要犯罪の推移

～前年同期と比べ認知件数は減少、検挙件数は増加～

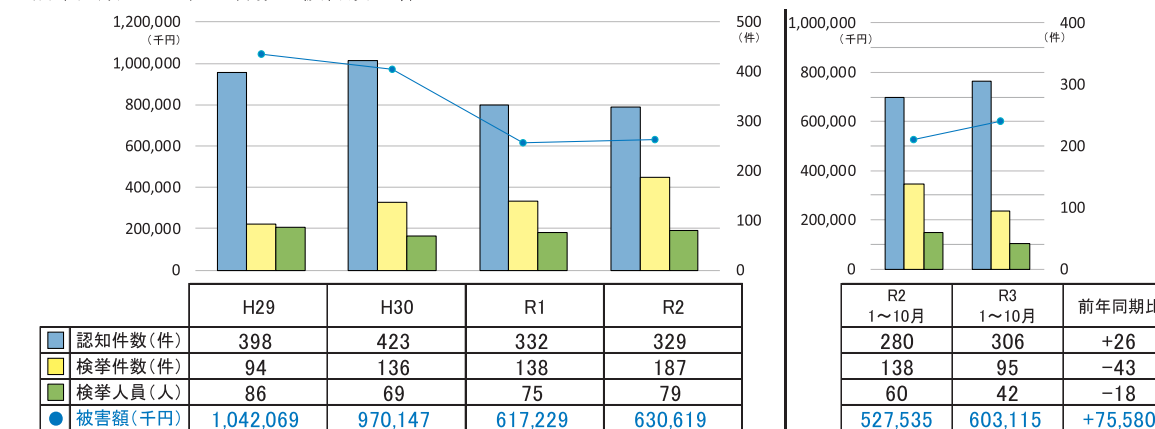


(検挙事例)

- 7月 牧之原市片浜における中国人男性殺人事件〔捜査本部設置事件〕
- 7月 静岡市駿河区中島地先一般住宅における持刃強盗事件
- 9月 県西部地区における住居侵入・強姦性交等事件
- (その他)
- 10月 焼津市内における冷凍カツオ窃盗事件〔継続捜査中〕

#### 特殊詐欺の推移

～前年同期と比べ認知件数・被害額が増加～

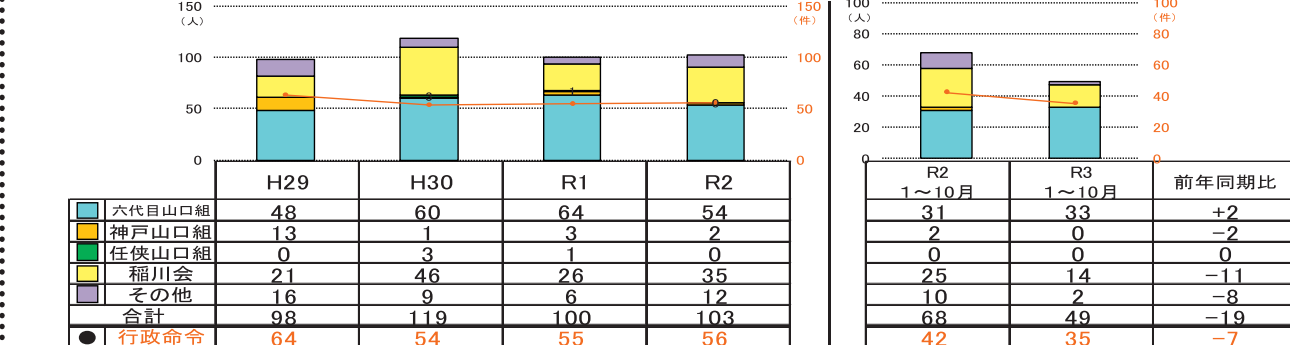


(検挙事例)

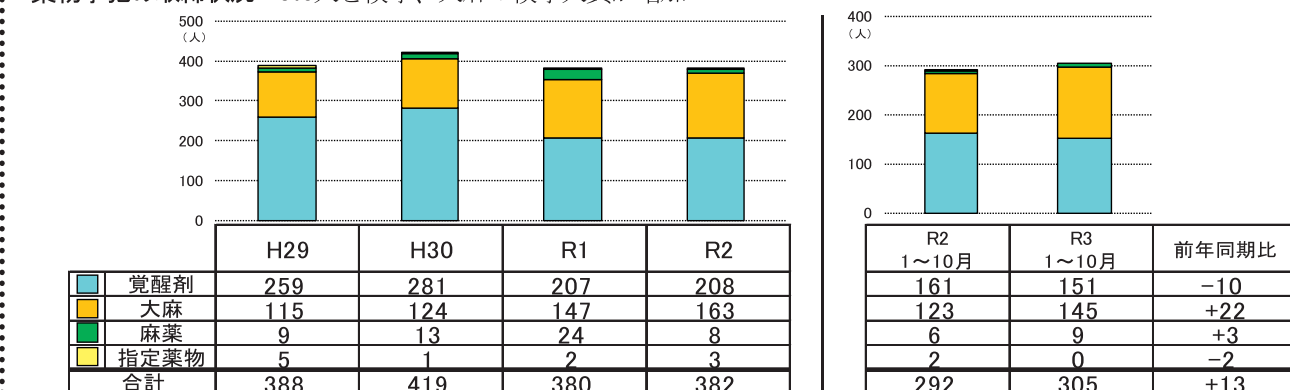
- 3月 県西部におけるオレオレ詐欺事件〔継続捜査中〕
- 4月 掛川市内におけるオレオレ詐欺事件〔捜査最終:被疑者3人逮捕、被害3件・被害者3人・被害総額800万円を立件〕
- 9月 藤枝市内等における預貯金詐欺事件〔継続捜査中〕

### 第3 各種犯罪の取締り (2)

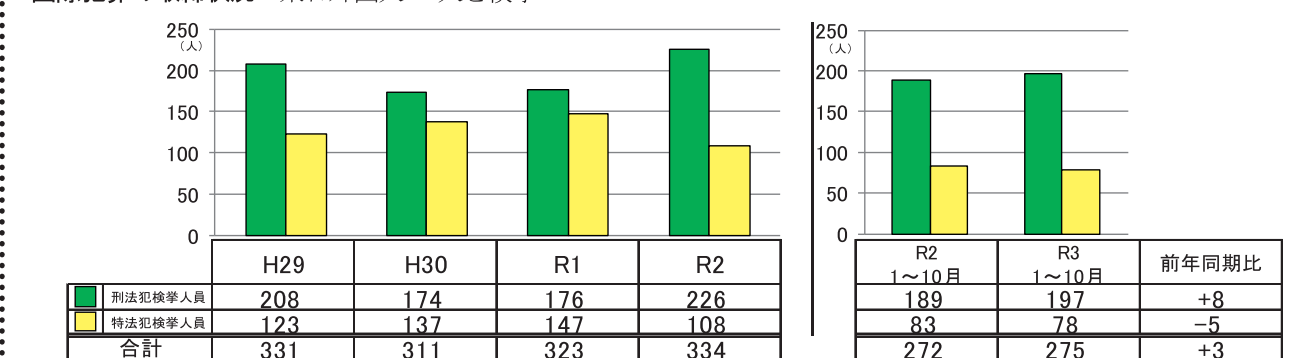
#### 暴力団の取締状況～構成員49人を検挙、行政命令35件を发出～



#### 薬物事犯の取締状況～305人を検挙、大麻の検挙人員が増加～



#### 国際犯罪の取締状況～来日外国人275人を検挙～



### 第1 犯罪の起きにくい社会づくり (2)

#### 少年保護対策

(1) 非行少年を生まない社会づくり

少年の規範意識の向上と少年を取り巻く絆の強化を図り、「少年に手を差し伸べる立ち直り支援活動(農業体験等)」等を推進して、将来にわたる犯罪抑止の基盤を確立するための取組

(2) 主な活動の状況【令和3年4月から10月末現在、( )内は前年度同期比】

- ア 農業体験等の立ち直り支援活動  
活動回数 219回 (-107回、-32.8%)  
参加人数 延べ231人 (-116人、-33.4%)
- イ スクールサポーター制度  
○ 配置状況  
27警察署に28人を配置  
○ 学校訪問活動  
小・中・高校への学校訪問  
延べ6,923回 (-32回、-0.5%)



少年警察ボランティアと連携した農業体験活動

#### サイバー犯罪対策

(1) サイバー犯罪検挙件数の推移


区分	H29	H30	R1	R2	R2 1~10月	R3 1~10月	前年 同期比
不正アクセス禁止法違反	15	2	16	9	7	4	-3
コンピュータ等対象犯罪	5	2	6	5	4	4	±0
ネットワーク利用犯罪	141	141	144	217	167	232	+65
合計	161	145	166	231	178	240	+62

〈検挙事例〉

- 他人のアカウントでログインし、商品を不正購入した不正アクセス禁止法違反事件(8月)
- 他人のアカウントでログインし、投稿内容を閲覧等した不正アクセス禁止法違反事件(10月)

(2) サイバー犯罪の取締り等

- ア 他県警との合同・共同による効果的な捜査の推進及び取締りの強化
- イ 学校及び企業等を対象としたサイバーセキュリティ・カレッジによる被害防止対策の推進

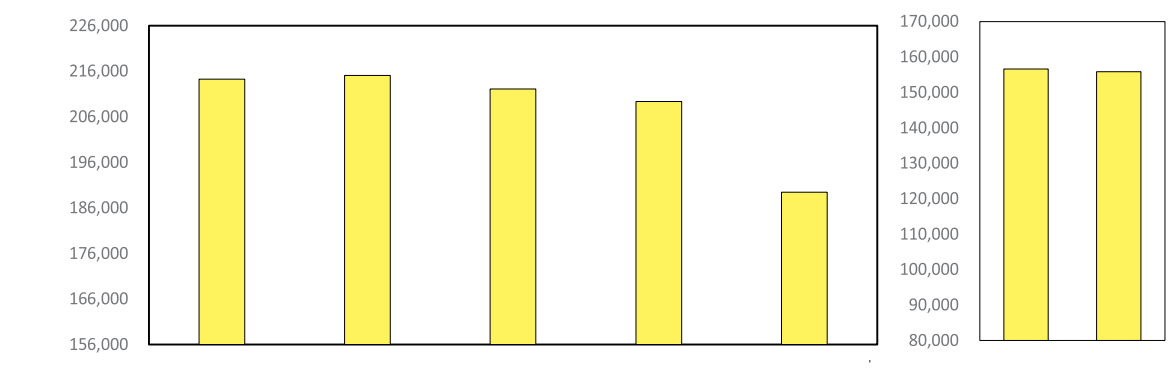


企業と協働したオンライン形式のサイバーセキュリティ・カレッジ

### 第2 110番通報の状況及び初動対応能力の向上

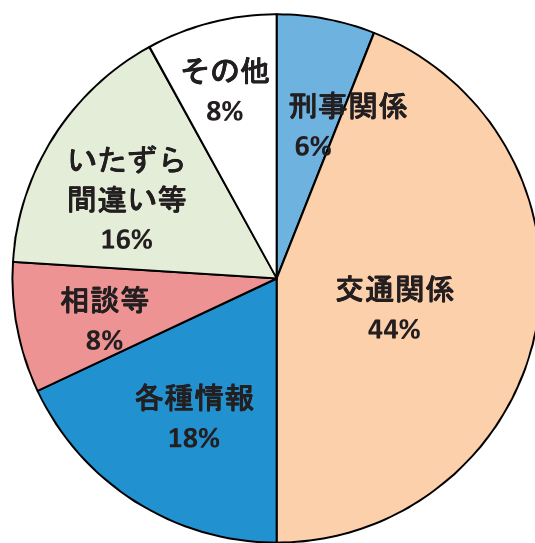
#### 110番通報の状況

～1日当たり513件、2分48秒に1件入電～



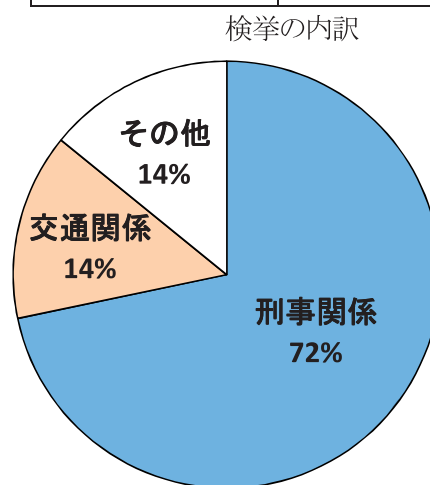
	H28	H29	H30	R1	R2	R2 1~10月	R3 1~10月	前年 同期比
総受理件数	214,308	215,114	212,097	209,389	189,465	156,662	155,894	-768

#### 110番通報の内容 (R3.1~10月)



#### 緊急配備発令状況 (R3.1~10月)

実施件数	検挙件数
44件	14件



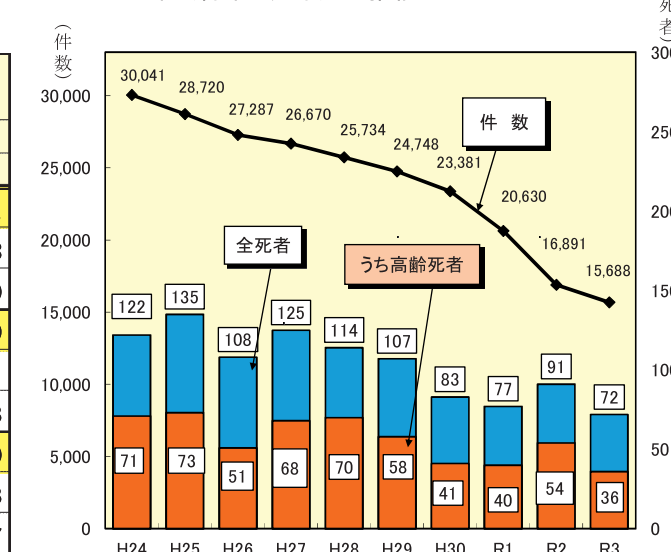
### 第4 総合的な交通事故防止対策

#### 交通事故の発生状況

区分	令和3年10月末		前年同期比	
	全体に占める割合	数	率(%)	率(%)
件数	15,688	-	-1,203	-7.1
うち子供	1,015	6.5	-123	-10.8
うち高齢者	5,528	35.2	-483	-8.0
死者	72	-	-19	-20.9
うち子供	0	0.0	0	-
うち高齢者	36	50.0	-18	-33.3
負傷者	19,845	-	-1,731	-8.0
うち子供	1,083	5.5	-138	-11.3
うち高齢者	3,217	16.2	-270	-7.7

・ 件数、死者数、負傷者数ともに減少

#### 過去10年(各年10月末)の推移

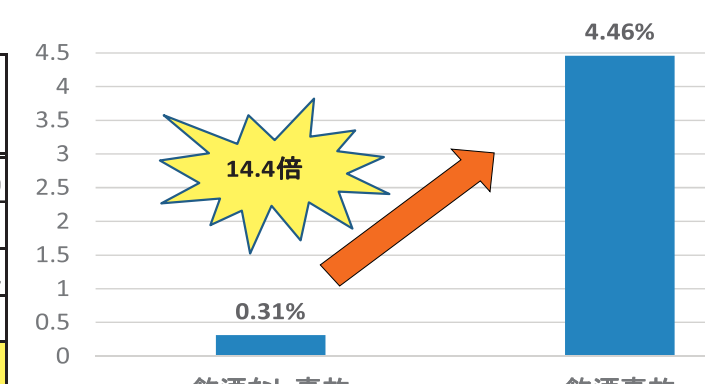


・ 件数、死者数ともに過去10年で最少

#### 飲酒運転事故死傷者数(平成28年～令和2年)

	死傷者 ( )内は死者	構成率
合計	673 (30)	100.0
1~3月	156 (11)	23.2
4~6月	151 (6)	22.4
7~9月	174 (6)	25.9
10~12月	192 (7)	28.5

10月～12月は飲酒運転による死傷者数が増加



飲酒運転による事故は死亡率が14.4倍